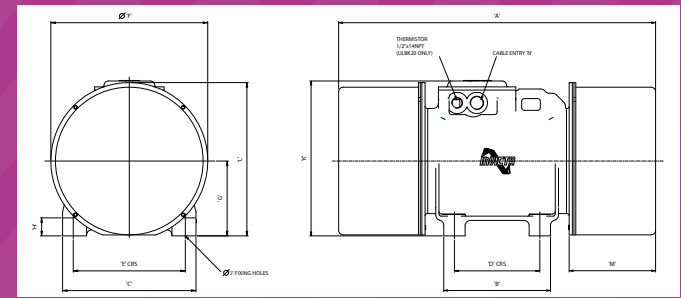




ULBK Range

2 POLE - 2880 / 3456 RPM - 50/60 HERTZ

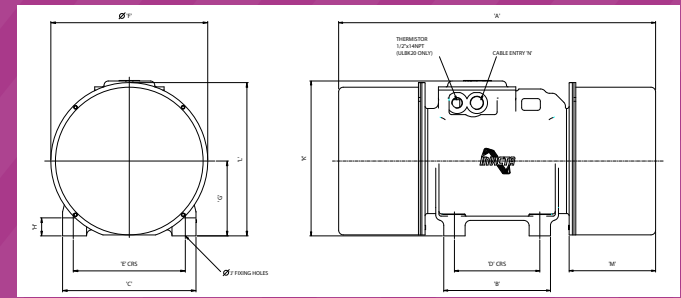


Description Description Beschreibung		Mechanical Specification Caractéristiques Mécaniques Mechanische Spezifikation						Electrical Specification Spécifications Électriques Elektrische Daten						Dimensional Specification (mm) Spécifications Dimensionnelles Dimensionale Spezifikation													
Frame Size Type Gehäusegröße		Centrifugal Force Force Centrifuge Fliehkraft		Working Moment Moment de Travail Arbeitsmoment Kg.cm. (x2)		Weight Poids Gewicht (Kg)		Watts Puissance Leistung		Full Load Current Le Courant plein de Chargement Volle Lastströmung		Starting Current Courant commençant Anfangende Strömung															
		Kg	Newtons	50 Hz.	60 Hz.	50 Hz.	60 Hz.	Input D'entrée Auf	Output De sortie Ab	400v 50 Hz.	460v 60 Hz.	400v 50 Hz.	460v 60 Hz.	A	B	C	D	E	F	G	H	J	K	L	M	N	
ULBK 21	-5/2	500	4905	10.8	7.5	22	22	450	340	0.78	0.69	5.6	4.9	330	150	171	110	140	185	87	16	4 x 14	186	179	74	1/2"-14 NPTF	
ULBK 26	-8/2	800	7848	17.2	12.0	39	38	665	500	1.17	1.05	10.2	8.9	363	190	225	150	185	258	120	40	4 x 17	252	249	52	3/4"-14 NPTF	
ULBK 26	-10/2	1000	9810	21.6	15.0	40	39	665	500	1.17	1.05	10.2	8.9	363	190	225	150	185	258	120	40	4 x 17	252	249	52	3/4"-14 NPTF	
ULBK 26	-13/2	1300	12753	28.0	19.5	41	40	665	500	1.17	1.05	10.2	8.9	363	190	225	150	185	258	120	40	4 x 17	252	249	52	3/4"-14 NPTF	
ULBK 30	-16/2	1600	15696	34.5	24.0	61	60	1410	1100	2.1	1.8	23	20	459	200	250	160	210	294	140	40	4 x 17	295	287	94	3/4"-14 NPTF	
ULBK 30	-20/2	2000	19620	43.2	30.0	63	62	1410	1100	2.1	1.8	23	20	459	200	250	160	210	294	140	40	4 x 17	295	287	94	3/4"-14 NPTF	
ULBK 40	-30/2	3000	29430	64.7	44.9	100	99	1875	1500	2.9	2.5	35	30	542	220	320	170	270	358	170	60	4 x 26	326	349	122	3/4"-14 NPTF	



ULBK Range

4 POLE - 1440 / 1728 RPM - 50/60 HERTZ

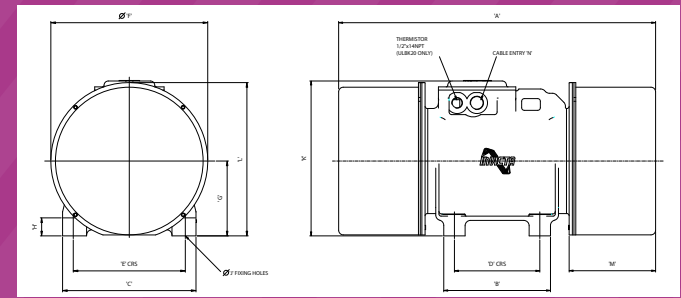


Description Description Beschreibung		Mechanical Specification Caractéristiques Mécaniques Mechanische Spezifikation						Electrical Specification Spécifications Électriques Elektrische Daten						Dimensional Specification (mm) Spécifications Dimensionnelles Dimensionale Spezifikation													
Frame Size Type Gehäusegröße		Centrifugal Force Force Centrifuge Fliehkraft 50/60 Hz		Working Moment Moment de Travail Arbeitsmoment Kg.cm. (x2)		Weight Poids Gewicht (Kg)		Watts Puissance Leistung		Full Load Current Le Courant plein de Chargement Volle Lastströmung		Starting Current Courant commençant Anfangende Strömung															
		Kg	Newtons	50 Hz.	60 Hz.	50 Hz.	60 Hz.	Input D'entrée Auf	Output De sortie Ab	400v 50 Hz.	460v 60 Hz.	400v 50 Hz.	460v 60 Hz.	A	B	C	D	E	F	G	H	J	K	L	M	N	
ULBK 21	-5/4	250/500	3433/4905	43.1	29.9	26.5	25.5	450	250	0.97	0.88	3.6	3.1	330	150	171	110	140	185	87	16	4 x 14	186	179	74	1/2"-14 NPTF	
ULBK 26	-7.5/4	750	7357	64.7	44.9	46	45	675	500	1.32	1.22	8.7	7.6	413	190	225	150	185	258	120	40	4 x 17	252	249	82	3/4"-14 NPTF	
ULBK 26	-11/4	1100	10790	94.9	65.9	47	46	675	500	1.32	1.22	8.7	7.6	413	190	225	150	185	258	120	40	4 x 17	252	249	82	3/4"-14 NPTF	
ULBK 26	-14/4	1400	13735	121.0	84.0	50	48	675	500	1.32	1.22	8.7	7.6	413	190	225	150	185	258	120	40	4 x 17	252	249	82	3/4"-14 NPTF	
ULBK 30	-18/4	1800	17658	155.0	107.6	76	73	1335	1150	2.50	2.2	24.0	21	459	200	250	160	210	294	140	40	4 x 17	295	287	94	3/4"-14 NPTF	
ULBK 30	-25/4	2500	24525	216.0	150.0	79	75	1335	1150	2.50	2.2	24.0	21	459	200	250	160	210	294	140	40	4 x 17	295	287	94	3/4"-14 NPTF	
ULBK 40	-35/4	3500	34335	302.0	209.0	115	110	2150	1800	3.70	3.3	32.0	28	542	220	320	170	270	358	170	60	4 x 26	326	349	122	3/4"-14 NPTF	
ULBK 45	-45/4	4500	44145	388.0	269.0	165	159	3050	2685	5.30	4.8	57.0	50	670	298	357	248	305	378	175	60	4 x 26	355	364	152	3/4"-14 NPTF	
ULBK 50	-55/4	5500	53955	474	329.0	190	183	3740	3350	6.40	5.7	74.0	64	714	298	357	248	305	430	203	60	6 x 26	402	418	152	3/4"-14 NPTF	
ULBK 50	-75/4	7500	73575	647.0	449.0	230	221	5280	4800	8.60	7.60	88.0	77	714	298	357	248	305	430	203	60	6 x 26	402	418	152	3/4"-14 NPTF	
ULBK 60	-95/4	9500	93195	820.0	569.0	340	330	8410	7750	12.90	11.3	190	165	820	295	454	235	394	490	233	70	6 x 26	453	478	191	3/4"-14 NPTF	



ULBK Range

6 POLE - 960 / 1152 RPM - 50/60 HERTZ

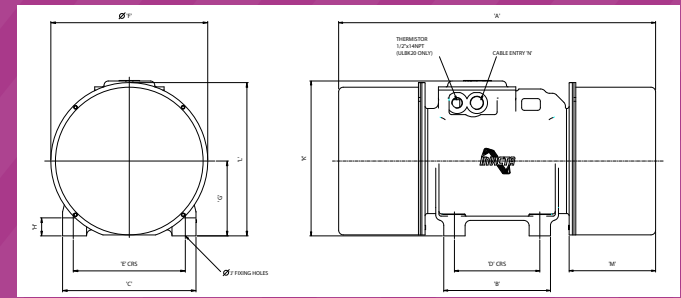


Description Description Beschreibung		Mechanical Specification Caractéristiques Mécaniques Mechanische Spezifikation						Electrical Specification Spécifications Électriques Elektrische Daten						Dimensional Specification (mm) Spécifications Dimensionnelles Dimensionale Spezifikation													
Frame Size Type Gehäusegröße		Centrifugal Force Force Centrifuge Fliehkraft		Working Moment Moment de Travail Arbeitsmoment Kg.cm. (x2)		Weight Poids Gewicht (Kg)		Watts Puissance Leistung		Full Load Current Le Courant plein de Chargement Volle Lastströmung		Starting Current Courant commençant Anfangende Strömung															
		Kg	Newtons	50 Hz.	60 Hz.	50 Hz.	60 Hz.	Input D'entrée Auf	Output De sortie Ab	400v 50 Hz.	460v 60 Hz.	400v 50 Hz.	460v 60 Hz.	A	B	C	D	E	F	G	H	J	K	L	M	N	
ULBK 26	-4/6	400	3924	77.6	53.8	46	43	747	510	1.61	1.46	7.0	6.01	413	190	225	150	185	258	120	40	4 x 17	252	249	82	3/4"-14 NPTF	
ULBK 26	-8/6	800	7848	155.0	107.6	51	48	747	510	1.61	1.46	7.0	6.01	493	190	225	150	185	258	120	40	4 x 17	252	249	122	3/4"-14 NPTF	
ULBK 26	-11/6	1100	10790	213.0	148.0	59	56	747	510	1.61	1.46	7.0	6.01	493	190	225	150	185	258	120	40	4 x 17	252	249	122	3/4"-14 NPTF	
ULBK 30	-14/6	1400	13734	271.0	188.0	90	85	1165	900	3.0	2.7	15.0	13.0	539	200	250	160	210	294	140	40	4 x 17	295	287	134	3/4"-14 NPTF	
ULBK 30	-18/6	1800	17658	349.0	242.0	95	90	1165	900	3.0	2.7	15.0	13.0	539	200	250	160	210	294	140	40	4 x 17	295	287	134	3/4"-14 NPTF	
ULBK 40	-27/6	2700	26487	524.0	364.0	130	122	2290	1800	5.0	4.6	25.0	22.0	542	220	320	170	270	358	170	60	4 x 26	326	349	122	3/4"-14 NPTF	
ULBK 45	-42/6	4200	41200	815.0	566.0	195	182	2690	2310	6.3	5.8	44.0	38.0	670	298	357	248	305	378	175	60	4 x 26	355	364	152	3/4"-14 NPTF	
ULBK 50	-60/6	6000	58860	1164.0	808.0	250	231	4530	4000	8.8	7.9	61.0	53.0	714	298	357	248	305	430	203	60	6 x 26	402	418	152	3/4"-14 NPTF	
ULBK 50	-75/6	7500	73575	1455.0	1010.0	275	256	4530	4000	8.8	7.9	61.0	53.0	810	298	357	248	305	430	203	60	6 x 26	402	418	202	3/4"-14 NPTF	
ULBK 60	-105/6	10500	103000	2037.0	1414.0	405	382	6630	6200	11.2	10.0	108	94	820	295	454	235	394	490	233	70	6 x 26	453	478	191	3/4"-14 NPTF	
ULBK 75	-150/6	15000	147150	2910.0	2020.0	490	460	10820	10000	18.0	15.4	230	200	906	295	454	235	394	490	233	70	6 x 31	453	478	235	3/4"-14 NPTF	



ULBK Range

8 POLE - 720 / 864 RPM - 50/60 HERTZ



Description Description Beschreibung		Mechanical Specification Caractéristiques Mécaniques Mechanische Spezifikation						Electrical Specification Spécifications Électriques Elektrische Daten						Dimensional Specification (mm) Spécifications Dimensionnelles Dimensionale Spezifikation													
		Centrifugal Force Force Centrifuge Fliehkraft		Working Moment Moment de Travail Arbeitsmoment Kg.cm. (x2)		Weight Poids Gewicht (Kg)		Watts Puissance Leistung		Full Load Current Le Courant plein de Chargement Volle Lastströmung		Starting Current Courant commençant Anfangende Strömung															
Frame Size Type Gehäusegröße		Kg	Newtons	50 Hz.	60 Hz.	50 Hz.	60 Hz.	Input D'entrée Auf	Output De sortie Ab	400v 50 Hz.	460v 60 Hz.	400v 50 Hz.	460v 60 Hz.	A	B	C	D	E	F	G	H	J	K	L	M	N	
ULBK 30	-7.5/8	750	7357	259	180	90	85	730	500	2.3	2.2	10.4	9	539	200	250	160	210	294	140	40	4 x 17	295	287	134	3/4"-14 NPTF	
ULBK 30	-10/8	1000	9810	345	239	95	90	730	500	2.3	2.2	10.4	9	539	200	250	160	210	294	140	40	4 x 17	295	287	134	3/4"-14 NPTF	
ULBK 40	-15/8	1500	14715	317	-	130	-	1530	1100	3.6	-	13.5	-	542	220	320	170	270	358	170	60	4 x 26	326	349	122	3/4"-14 NPTF	
ULBK 40	-17/8	1700	16677	-	406	-	122	1530	1100	-	3.3	-	12	542	220	320	170	270	358	170	60	4 x 26	326	349	122	3/4"-14 NPTF	
ULBK 45	-24/8	2400	23838	835	581	200	185	2465	2000	6.1	5.2	23	20	670	298	357	248	305	378	175	60	4 x 26	355	364	152	3/4"-14 NPTF	
ULBK 45	-35/8	3500	34335	-	838	-	200	2465	2000	-	5.6	-	20	670	298	357	248	305	378	175	60	4 x 26	355	364	152	3/4"-14 NPTF	
ULBK 50	-35/8	3500	34335	1207	-	250	-	3780	3300	8.6	5.6	55	-	714	298	357	248	305	430	203	60	6 x 26	402	418	152	3/4"-14 NPTF	
ULBK 50	-45/8	4500	44145	1552	1077	270	250	3780	3300	8.6	7.8	55	48	810	298	357	248	305	430	203	60	6 x 26	402	418	202	3/4"-14 NPTF	
ULBK 50	-55/8	5500	53955	1897	-	310	-	8555	3300	8.6	-	55	-	810	298	357	248	305	430	203	60	6 x 26	402	418	202	3/4"-14 NPTF	
ULBK 50	-57/8	5700	55917	-	1362	-	292	3780	3300	-	7.8	-	48	810	298	357	248	305	430	203	60	6 x 26	402	418	202	3/4"-14 NPTF	
ULBK 60	-65/8	6500	63765	2242	-	425	-	5645	4900	13.3	-	97	-	820	295	454	235	394	490	233	70	6 x 26	453	478	191	3/4"-14 NPTF	
ULBK 60	-70/8	7000	68670	-	1673	-	404	5645	4900	-	12.1	-	84	820	295	454	235	394	490	233	70	6 x 26	453	478	191	3/4"-14 NPTF	
ULBK 60	-90/8	9000	88290	3105	2155	475	450	5645	4900	13.3	12.1	97	84	907	295	454	235	394	490	233	70	6 x 26	453	478	235	3/4"-14 NPTF	
ULBK 75	-150/8	15000	147150	5174	3592	640	580	8940	7750	20.1	18.1	124	108	1127	295	454	235	394	490	233	70	6 x 31	453	478	345	3/4"-14 NPTF	

□ Nur / Seulement 50 Hertz ONLY

◇ Nur / Seulement 60 Hertz ONLY